

Пожар в МНОГОКВАРТИРНОМ ДОМЕ

<https://вдпо.рф/blog/post/korotko-o-glavnom-rozhar-v-mnogokvartirnom-dome>

Пожары в многоквартирных жилых домах сопровождаются значительными материальными потерями.

При обнаружении дыма

Немедленно вызовите пожарную охрану по телефону. Сообщите диспетчеру свой адрес, телефон, причину вызова. Набирайте с домашнего телефона 01, с мобильного – 112 или 101;

Постарайтесь определить место горения и что горит, позовите соседей, действуйте сообща. Постарайтесь локализовать очаг пожара в самом его начале, но при этом не забывайте о собственной безопасности. Используйте любые подручные средства. Тушите не языки огня, а то – что горит.



Если потушить пожар до прибытия пожарных не представляется возможным, как можно быстрее **оповестите всех жильцов** дома и выходите на улицу. Ни в коем случае **не пользуйтесь лифтом** не только при пожаре, но даже при подозрении на возникновение возгорания. При пожаре спускайтесь только по лестничным маршам, в случае их задымления по наружным пожарным лестницам на балконах квартир. **Не допускайте паники**. В первую очередь эвакуируйте детей и престарелых. **Закройте двери** на этажах и межэтажных переходах, чтобы не допустить распространения дыма. Включите пожарную сигнализацию и систему удаления дыма. Помните, что огонь и дым на лестничной клетке распространяются только в одном направлении – снизу в верх.




При эвакуации соблюдайте спокойствие. Возьмите с собой только самое необходимое: документы, деньги, домашних питомцев.

В случае сильного задымления эвакуационных путей оставайтесь в квартире. Даже один-два вдоха продуктов горения могут привести к отравлению и потере сознания. Не используйте в качестве защиты от продуктов горения мокрые тряпки и другие подручные средства. Надежно защитить вас могут только средства индивидуальной защиты фабричного производства. Герметизируйте входную дверь. Встаньте у окна, сигнализируйте о месте вашего нахождения яркими предметами или светом электрического фонаря.



**Индивидуальный
фильтрующий
самоспасатель может
надежно защитить от
продуктов горения в ходе
эвакуации при пожаре.**



Если вы почувствовали в квартире запах дыма, **не паникуйте**. Быстро обойдите все помещения и найдите источник дыма. Вызовите пожарную охрану. Примите меры к тушению возгорания, если обстановка не угрожает вашей жизни и здоровью. Главные причины возгораний в квартирах: газовая или электроплита, неисправность электропроводки и электрических приборов, нарушение правил использования нагревательных приборов, небрежное хранение и использование легковоспламеняющихся веществ, курение, игры детей с огнем.

Нельзя сушить вещи над газовой или электрической плитой. Если у вас загорелась низко висящая над плитой одежда или кухонное полотенце немедленно выключите конфорки плиты и залейте пламя водой. Бросьте дымящуюся вещь на пол и затопчите, проветрите помещение.



Грубейшее нарушение правил пожарной безопасности – нельзя сушить белье над газовой или электрической плитой.

Нельзя пользоваться неисправными электроприборами, следите за их состоянием. Если загорелся электроприбор – например утюг, немедленно отключите его от сети, накройте прибор плотной шерстяной или хлопчатобумажной тканью, чтобы прекратить доступ кислорода и остановить горение. Не пытайтесь тушить огонь легкогорючими синтетическими тканями. Нельзя использовать воду для тушения электропроводки или электроприборов. Если загорелась электропроводка, немедленно отключите электричество в квартире. Засыпьте горящие провода любым негорючим веществом: землей из цветочных горшков, содой, стиральным порошком. Не прикасайтесь к тлеющим или искрящим проводам.

Нельзя курить в постели. Если вы проснулись от запаха дыма, и не понимаете где и когда произошло возгорание, не вставайте с кровати во весь рост, спускайтесь на пол и передвигайтесь ползком или на четвереньках в сторону входной двери, так меньше вероятность отравиться продуктами горения.


Берегите детей от пожара. Не разрешайте детям играть с огнем, прячьте от них спички и зажигалки. Не оставляйте малолетних детей без присмотра. Проведите с ребенком инструктаж, расскажите ему, как действовать в случае пожара, покажите, как вызывать пожарную охрану с мобильного телефона.

Если возник пожар и самостоятельно потушить огонь вы не в состоянии, без промедления **покиньте квартиру.** Не теряйте времени на сборы, возьмите с собой только документы и деньги. Оповестите соседей о возгорании, примите меры к эвакуации жильцов подъезда, ожидайте приезда пожарных на улице.




***Не оставляйте детей
без надзора взрослых.
Плакат СССР.***

Имейте в квартире огнетушитель. Зачастую пожар в жилище начинается с незначительного возгорания, локализовать которое поможет любой даже компактный огнетушитель. Наиболее универсальными являются порошковые и воздушно-эмульсионные огнетушители ими можно тушить различные типы возгораний.



ОГнетушители



ОГнетушитель - переносное (или передвижное) устройство, предназначенное для тушения очага пожара за счет выпуска запасенного огнетушащего вещества, с ручным способом доставки к очагу пожара, приведения в действие и управления струей огнетушащего вещества.


Классификация огнетушителей	
<div style="display: flex; align-items: center;">  <div style="margin-left: 10px;"> <p>По способу доставки:</p> <ul style="list-style-type: none"> • переносные; • передвижные. </div> </div>	<div style="display: flex; align-items: center;">  <div style="margin-left: 10px;"> <p>По возможности и способу восстановления технического ресурса:</p> <ul style="list-style-type: none"> • перезаряжаемые и ремонтируемые; • неперезаряжаемые (одноразовые). </div> </div>
<p>По виду применяемого ОТВ:</p> <div style="display: flex; flex-direction: column; align-items: flex-start;"> <div style="margin-bottom: 5px;">  <ul style="list-style-type: none"> • водные (ОВ); </div> <div style="margin-bottom: 5px;">  <ul style="list-style-type: none"> • воздушно-эмульсионные (ОВЭ); </div> <div style="margin-bottom: 5px;">  <ul style="list-style-type: none"> • воздушно-пенные (ОВП); • порошковые (ОП); </div> <div style="margin-bottom: 5px;">  <ul style="list-style-type: none"> • газовые </div> <div style="margin-bottom: 5px;">  <ul style="list-style-type: none"> • углекислотные (ОУ), • хладоновые (ОХ). </div> <div style="margin-bottom: 5px;">  <ul style="list-style-type: none"> • комбинированные (ОК) </div> </div>	<p>По назначению, в зависимости от вида заряженного ОТВ:</p> <div style="display: flex; flex-direction: column; align-items: flex-start;"> <div style="margin-bottom: 10px;">  <ul style="list-style-type: none"> • А – твердых горючих веществ; • В – жидких горючих веществ; • С – газообразных горючих веществ; </div> <div>  <ul style="list-style-type: none"> • D – металлов или металлоорганических веществ; • E – электроустановок, находящихся под напряжением. </div> </div>
<p>По величине рабочего давления:</p> <div style="display: flex; align-items: center;">  <div style="margin-left: 10px;"> <ul style="list-style-type: none"> • низкого давления $P_{раб} \leq 2,5$ Мпа; • высокого давления $P_{раб} > 2,5$ Мпа. </div> </div>	<p>По принципу создания избыточного давления газа :</p> <div style="display: flex; align-items: center;">  <div style="margin-left: 10px;"> <ul style="list-style-type: none"> • закачные (з); • с баллоном высокого давления для хранения сжатого или сжиженного газа (б); • с газогенерирующим устройством (г). </div> </div>

Всегда проверяйте квартиру перед закрытием и уходом из дома, с целью выявления возможных источников возгорания. При осмотре убедитесь, что электрические розетки свободны от штепсельных вилок электроприборов, электронагревательные приборы стоят на несгораемых подставках и не соприкасаются с горючими материалами. Выключите газовую или электрическую плиту, перекройте подачу газа. Если в доме есть курящие, проверьте, погашены ли окурки. Закройте окна и форточки. Результатом такой полезной привычки станет пожарная безопасность вас и ваших близких.



Пожар на балконе

Не загромождайте балконы ненужными вещами, держите свободными пожарные люки. Не храните на балконе чистящие, легковоспламеняющиеся вещества, аэрозоли, бензин, баллоны с бытовым газом. Не курите на балконе. Пожар на балконе может возникнуть от брошенного с верхнего этажа окурка сигареты, неосторожного обращения с пиротехникой, игр детей с огнем. При обнаружении возгорания немедленно позвоните в пожарную охрану, позовите соседей на помощь. Тушите загорание любыми подручными средствами, так как огонь с балкона быстро распространяется в квартиры верхних этажей, и безопасность многих людей оказывается под угрозой.



ПРИ ПОЖАРЕ НЕЛЬЗЯ:

- бороться с пламенем самостоятельно, не вызвав предварительно пожарных (если вы не справитесь с возгоранием на начальном этапе оно разовьется в большой пожар, а время прибытия пожарных будет упущено).
- пытаться выйти через задымленный коридор или лестницу без средств защиты – главный враг на пожаре не огонь, а токсичный дым и горячие газы, которые приводят к отравлению и удушению.
- спускаться по водосточным трубам и балконам – без специального снаряжения падение практически неизбежно. Прыгать из окна – по статистике начиная с высоты 4-го этажа каждый второй прыжок смертелен.
- открывать двери и окна – приток воздуха, сквозняки способствуют моментальному распространению огня по помещениям.